

تجسم ذهنی در اندودنتیکس: زندگی در جایی که هرگز نمی بینید!

نوشته دکتر L. Stephen Buchanan

۱۱ ژوئن ۲۰۱۳

ترجمه دکتر شهرام دانش دوست

برگرفته از سایت www.dentistrytoday.com

نشانه‌های بیگناهی، ویلیام بلیک

مقدمه

! «

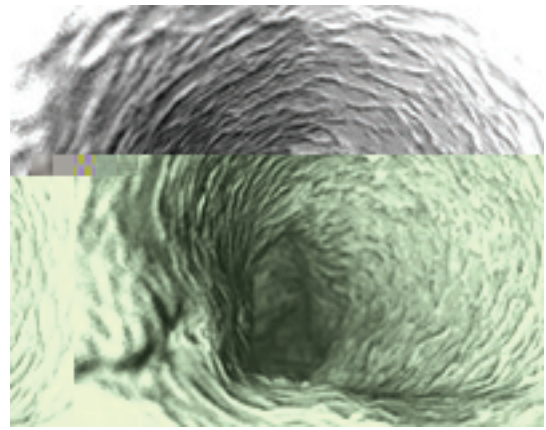
»

Alan Gluskin

" "



شکل ۲. CT

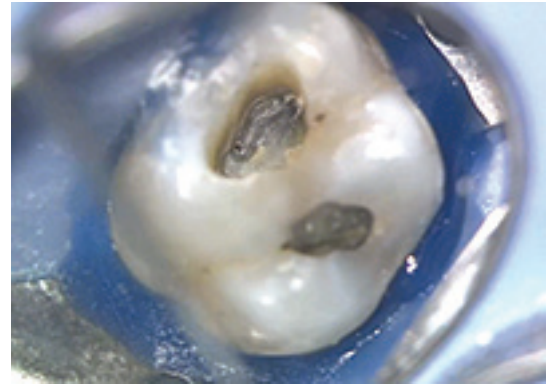



شکل ۱.

(
Markus Haapasalo.)

ساختن تصاویر ذهنی

" "



شكل ١-٥.
K³TrueTooth 10

MB2

شكل ٤.

)Obtura Spartan) BUC-1

1

MB2

MB1

2

MB2

)

(

MB2



شكل ٢-٥.

)tug-back (

System-B

BUC

-
- Isthmus - 1
 - Dust-Filled - 2
 - True Tooth: - 3
 - True Tooth . Buchanan

)2 (

"1 " Paul Krasner

CEJ

MB2

)3-3 3-1 (

)4 (MB

"click"

5-1 (

)5-2

CT

رادیوگرافی

PA

CT

PA

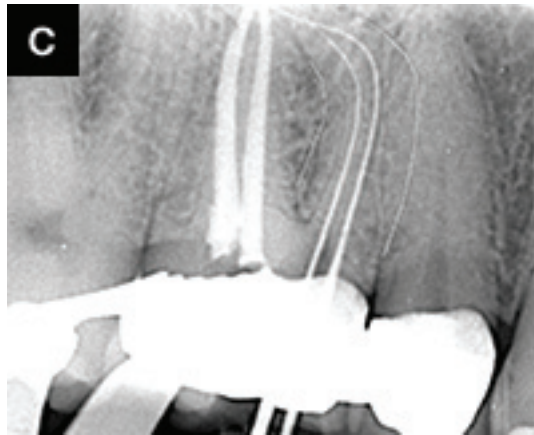
)

(



شکل ۸-۱ CT
MB2

شکل ۸-۲
)a(
)b(
)c(
 ()
 CT
 MB1
 MB2
 MB2
 ()



شکل ۸-۳

MB2 MB1
 CT

MB2

دید مستقیم

)

(

blockage

:

5

1

300


باز کردن کانال‌های پر پیچ و خم^۲

s-curved

.)9 (

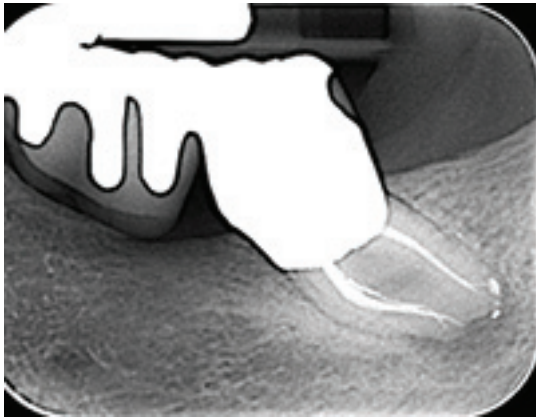
!

patency

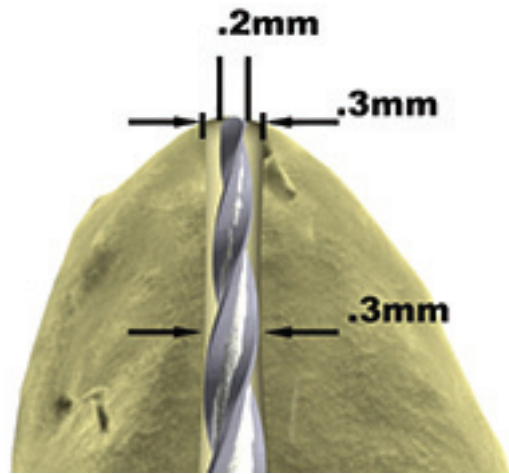


شکل ۱۰.
MB2

شکل ۹. CT
(MB2
)1(:
MB2
MB1
)2(
)3(
s-curve
patency



شکل ۱۲.



شکل ۱۱.

2

1

پیدا کردن کانال های MB2

MB2

MB1

MB2 MB1
MB2

(10.)

MB2

MB2

90

ارزیابی چشمی

(11.)

تشخیص

1

System-B

خلاصه

(12.)